

PUNTO FANTASÍA #17 - CROCHET

FANTASY STITCH #17 - CROCHET







Video: https://youtu.be/AtK2mHyuB_4



Número de cadenetas múltiplo de 5 + 2


Chain a multiple of 5 + 2

Repetir vueltas 2 y 3

Repeat rows 2 and 3

	cadeneta	ch	chain
	3 cadenetas de subida	t-ch3	triple turning chain
	punto alto	dc	double crochet
	5 puntos altos en el mismo punto	5-dc shell	5 dc in 1 stitch
	3 cadenetas de subida + 2 puntos altos en el mismo punto	t-ch3 + 2dc	triple turning chain + 2 double crochet into 1 stitch

	3 puntos altos en el mismo punto	3dc in 1 st	3 double crochet into 1 stitch
	saltar 1 cadeneta	sl	slip 1 chain
	Desde la vuelta 2 en adelante, insertar el ganchillo saltando la vuelta anterior From row 2 onwards, insert the crochet by jumping the previous row		



Montar 15 cadenetas + 2
Chain 15 + 2

V / R: Vuelta / Row

V / R 1: t-ch3 1, sl 7, 5-dc shell 1, sl 4, 5-dc shell 1, sl 4, 5-dc shell 1, sl 2, dc 1

V / R 2: t-ch3 + 2dc 1, 5-dc shell 2, 3 dc in 1 st 1

V / R 3: t-ch3 1, sl 7, 5-dc shell 1, sl 4, 5-dc shell 1, sl 4, 5-dc shell 1, sl 2, dc 1