

BUFANDA - PUNTO CALADO TUNECINO #1

SCARF - TUNISIAN LACE STITCH #1



Video: <https://youtu.be/c1ZblgabDxs>




Número de cadenetas inicial múltiplo de 4 + 1

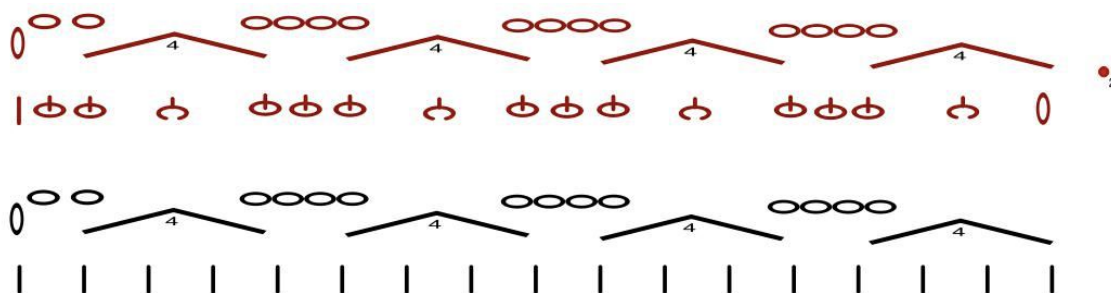
Chain a multiple of 4 + 1 to start

Rematar con una vuelta de ganchillo a punto bajo en cada extremo. *Recomendación:* dejar lana suficiente para hacer esta vuelta antes de montar las cadenetas de inicio. (Ver en el vídeo: <https://youtu.be/c1ZblgabDxs>)

Finish with a single crochet row on each end. *Suggestion:* save yarn enough before the foundation chain to make the row of the first end. (See it explained on the video: <https://youtu.be/c1ZblgabDxs>)

0	Cadeneta	Chain
0	Cadeneta	Chain
1	Punto bajo tunecino	Tunisian simple stitch
~	Cierre normal	Normal closing

	Cerrar 4 puntos juntos (pasada de cierre)	4 stitches closed together (return pass)
	Punto encima del grupo de cierre	Stitch on top of closing cluster
	Punto en la cadeneta entre las dos hebras horizontales	Stitch into the chain between the 2 horizontal bars



© El Vainiquero