

PUNTO DE BLOQUES ENGRANADOS

INTERLOCKING BLOCK STITCH



El primer pa de una vuelta se sustituye por 3 cad de subida
Replace the first dc of a row by 3 turning chains.

Vuelta / Row 1

Número de cadenetas impar múltiplo de 3

An odd number of chains multiple of 3

Vuelta / Row 2

3 pa, 3 cad, saltar 3 puntos de base Repetir * hasta terminar la vuelta con 3 pa.

3 dc, 3 ch, skip 3 stitches of the base row Repeat * until finishing the row with 3 dc.

Vuelta / Row 3






3 cad, saltar los 3 pa de la vuelta 2, 3 pa en las 3 cad de la vuelta 1 Repetir * hasta terminar la vuelta con 3 cad. Cerrar con un pe.

3 cha, skip the 3 dc of row 2, 3 dc into the 3 ch of row 1 Repeat * until finishing the row with 3 ch. Close with a sl st.

Vuelta / Row 4

3 pa, 3 cad, saltar los 3 pa de la vuelta anterior Repetir * hasta terminar la vuelta con 3 pa.

3 dc, 3 ch, skip the 3 dc of the previous row Repeat * until finishing the row with 3 dc.

| | | |
|---|---------------------|------------------------------|
|  | Principio | Start |
|  | Cadeneta (cad) | Chain (ch) |
|  | Punto enano (pe) | Slip stitch (sl st) |
|  | Punto alto (pa) | Double crochet (dc) |
|  | 3 cadenas de subida | Triple turning chain (t-ch3) |

AZUL / BLUE : vueltas / rows 2, 5

ROJO / RED : vueltas / rows 3, 6

VERDE / GREEN : vueltas / rows 4, 7

