

## CAMINO DE MESA - TABLE RUNNER - CROCHET



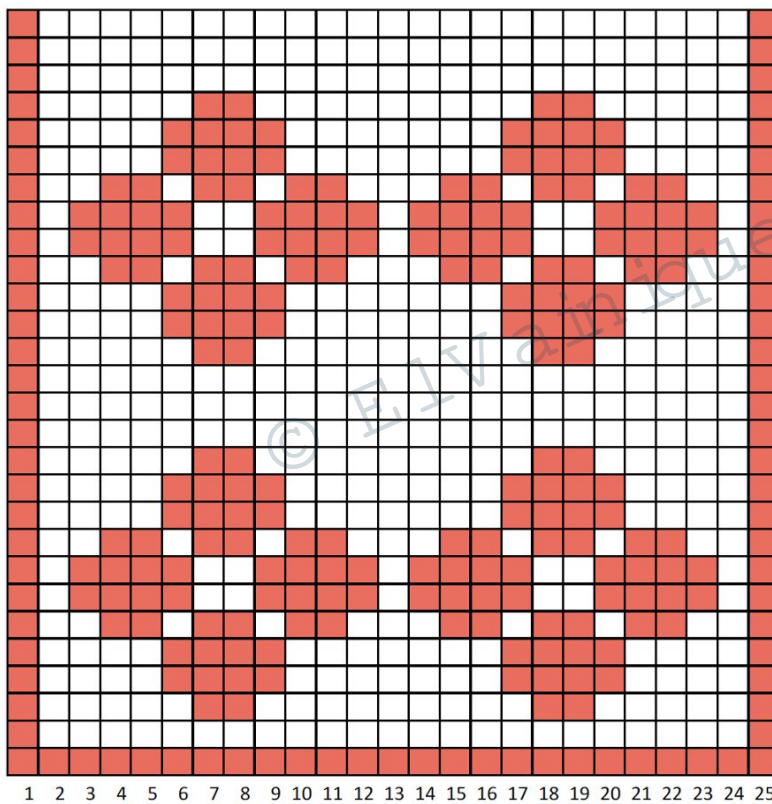

### MEDIDAS Y MATERIALES

165 cm de largo (sin flecos) x 16 cm de ancho  
Perlé Finca del nº 5 (3 ovillos de 50 g)  
Ganchillo de 1,75 mm

### SIZE AND MATERIALS

165 cm long (without the tassels) x 16 cm wide  
Cotton (Perlé) thread, no. 5 (3 balls of 50 g)  
Hook no. 1,75 mm ( 6 US, 3,5 UK)

GRÁFICO 1 - FIGURE 1



4 puntos altos / 4 double crochet



7 puntos altos / 7 double crochet




1 punto alto - 2 cadenetas - 1 punto alto  
1 double crochet - 2 chain stitches - 1 double crochet



1 punto alto - 2 cadenetas - 1 punto alto - 2 cadenetas - 1 punto alto  
1 double crochet - 2 chain stitches - 1 double crochet - 2 chain stitches - 1 double crochet

GRÁFICO 2 - FIGURE 2



- Cadeneta (c) / Chain stitch (ch)
- ⦿ 3 cadenas de subida (3 c) / Triple turning chain (3 tch)
- ⦚ Punto alto (pa) / Double crochet (dc)

## INSTRUCCIONES - INSTRUCTIONS

0 - Hacer 75 cadenas

0 - Ch 75

v1 - 3 c subida, hebra, 1 pa en la cuarta c; 1 pa en el resto de las c hasta terminar la vuelta

r1 - 3 tch, yarn, 1 dc into the fourth ch; 1 dc in every ch until the end of the row

v2 - 3 c subida, 3 pa; \*2 c, saltar 2 puntos de base, 1 pa\*, repetir \* 22 veces más; 3 pa

r2 - 3 tch, 3 dc; \*2 ch, skip 2 stitches, 1 dc\*, repeat \* 22 more times; 3 dc

v3 y siguientes, hasta alcanzar el largo deseado, como se indica en el gráfico

From row 3 on, until the desired length, as showed in figures 1 and 3

Terminar con:

1 v igual que la v 2

1 v de 76 puntos altos

Finish with:

1 row the same as the second row

1 row of 76 dc

Para hacer los flecos, ver el vídeo en:

To make the tassels, watch the video at:

<https://youtu.be/vd1z6lnXf8Y>

© El Vainiquero